

Личный кабинет – это Ваше персонализированное пространство, куда поэтапно поступает и где определённое время хранятся вся необходимая для Вас информация и материалы:

- личная информация;
- электронная копия пригласительного листа;
- выбранный кластер, выбранные комбинации специальностей (в порядке, указанном в регистрационном листе);
- график экзаменов;
- электронная копия листа ответов соответствующего компонента (А или Б);
- результаты экзаменов:
 - количество набранных очков и баллов по каждому субтесту;
 - количество набранных очков и баллов по компоненту В – творческому экзамену или экзамену по специальным навыкам (в случае сдачи);
 - количество набранных баллов по компоненту Г – дополнительным профильным экзаменам (в случае сдачи);
 - количество льготных баллов (для абитуриентов, имеющих льготы);
- результаты распределения и т.д.

Личный кабинет становится активным в течение дня после регистрации на участие в ЦВЭ, о чём абитуриент уведомляется посредством SMS. Вход в личный кабинет возможен только после его активации с помощью контрольного номера и временного пароля, указанных в регистрационном листе.

Чтобы воспользоваться личным кабинетом, нужно:

- 1) иметь доступ к сети Интернет и возможность её использовать;
- 2) помнить контрольный номер и пароль для входа в личный кабинет (они указываются в регистрационном листе абитуриента и отправляются на телефон абитуриента службой коротких сообщений (SMS));
- 3) поддерживать в активном состоянии электронный ящик и/или номер мобильного телефона, указанные в полях «Электронная почта (e-mail)» («Почтаи электронӣ (e-Mail)») и «Мобильный телефон» («Телефони мобилӣ») регистрационного листа, для восстановления пароля в случае его утери;
- 4) соблюдать требования информационной безопасности, в частности обеспечивать конфиденциальность пароля для входа в личный кабинет.

Как пользоваться личным кабинетом

Для входа в личный кабинет можно использовать сайт Центра (www.ntc.tj) или адрес страницы входа в личный кабинет (<http://cabinet.ntc.tj>), адреса которых указаны на рисунке 6.1.

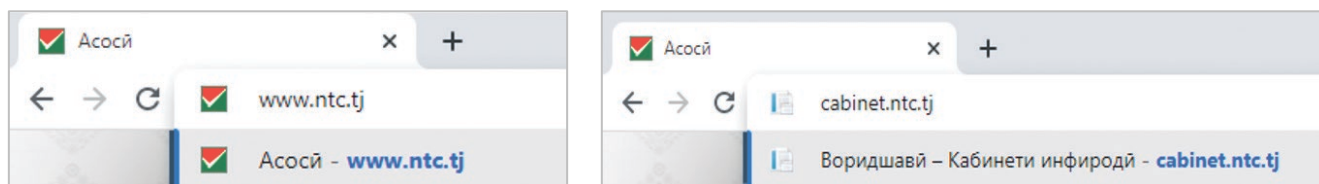


Рисунок 6.1. Адрес сайта Центра и страницы входа в личный кабинет

В случае использования для входа в личный кабинет сайта Центра, следует выбрать

кнопку (ссылку) «Личный кабинет» («Кабинети инфиродӣ») на главной странице (Рисунок 6.2.).




Рисунок 6.2. Кнопки (ссылки) сайта Центра

После открытия страницы входа в личный кабинет появится окно, состоящее из полей и частей (Рисунок 6.3.), предназначенных для выполнения следующих функций:

- поле «Контрольный номер» («Рақами назоратӣ») – ввод контрольного номера;
- поле «Пароль» («Рамз») – ввод пароля для входа в личный кабинет;
- поле «Контрольный код» («Рақами санчишӣ») – ввод контрольного кода;
- кнопка «Вход» («Воридшавӣ») – вход в личный кабинет (нажать после ввода контрольного номера, пароля и контрольного кода);
- ссылка «Забыли пароль?» («Рамзро фаромӯш кардед?») – восстановление забытого пароля;
- ссылка «Способы использования личного кабинета» («Тарзи истифодаи кабинети инфиродӣ») – информация о том, как пользоваться личным кабинетом.

The image shows two side-by-side screenshots of a login form. The left screenshot shows the form with empty input fields for 'Воридшавӣ', 'Рақами назоратӣ', 'Рамз', and 'Рамзи санчишӣ'. Below these fields is a button labeled 'Воридшавӣ'. At the bottom, there are two links: 'Рамзро фаромӯш кардед?' and 'Тарзи истифодаи кабинети инфиродӣ'. The right screenshot shows the same form but with the fields filled. 'Рақами назоратӣ' contains '1013251103160', 'Рамз' contains a masked password '.....', and 'Рамзи санчишӣ' contains '89250'. A blue box highlights the number '89250' in the 'Рамзи санчишӣ' field. The button and links are also present. A large, semi-transparent watermark 'ОБРАЗЕЦ' is overlaid diagonally across the center of the two screenshots.

Рисунок 6.3. Окно для входа в личный кабинет



Если у Вас нет электронного почтового ящика, рекомендуется создать его и указать адрес при регистрации. На регистрации обязательно проверьте, правильно ли указаны адрес электронной почты и номер мобильного телефона, поскольку они являются основными способами восстановления пароля для входа в личный кабинет.

Помните! Доступ к личному кабинету открывается только при вводе соответствующего контрольного номера, пароля и контрольного кода. При вводе указанных данных будьте особенно внимательны во время работы с клавиатурой: цифры, раскладка клавиатуры (только английская), буквы (прописные и/или строчные).

При первом входе в личный кабинет после ввода контрольного номера, временного пароля и контрольного кода система запросит замену пароля, т. е. появится окно «Замена пароля» («Ивази рамз»). Окно «Замена пароля» (Рисунок 6.4) состоит из 3-х полей и одной

кнопки, временный пароль Вы вводите в поле «Пароль» («Рамз»), а новый пароль – в поле «Новый пароль» («Рамзи нав») и подтверждаете его в поле «Подтверждение нового пароля» («Тасдиқи рамзи нав»), после чего нажимаете на кнопку «Сохранить» («Сабт»). В поля «Новый пароль» («Рамзи нав») и «Подтверждение нового пароля» («Тасдиқи рамзи нав») должен быть внесён **один и тот же пароль**. Так система сохраняет новый пароль, предназначенный для входа в личный кабинет.

Если Вы забыли пароль для входа в личный кабинет, восстановить его можно двумя способами: посредством Вашей электронной почты или службы коротких сообщений (SMS).



Рисунок 6.4. Окно замены пароля для входа в личный кабинет

Поэтому не забудьте указать адрес Вашей электронной почты и/или номер мобильного телефона при регистрации и обеспечьте их доступность.

Для восстановления забытого пароля в окне входа в личный кабинет нужно нажать на ссылку «Забыли пароль?» («Рамзро фаромӯш кардед?»). Появится окно, содержащее две ссылки: «Посредством электронной почты» («Ба воситаи почтаи электронӣ») и «Посредством сообщения (SMS)» («Ба воситаи SMS-паёмак»). Если Вы хотите восстановить пароль для входа в личный кабинет посредством электронной почты, Вы должны нажать ссылку «Посредством электронной почты», если Вы хотите восстановить пароль для входа в личный кабинет посредством сообщения на мобильный телефон, Вы должны нажать ссылку «Посредством сообщения (SMS)».

В появившемся окне, состоящем из двух полей и одной кнопки, в соответствующее поле Вы должны ввести свой контрольный номер и указанный Вами при регистрации адрес электронной почты (в случае восстановления пароля посредством электронной почты) или указанный Вами при регистрации номер мобильного телефона (в случае восстановления пароля посредством сообщения на мобильный телефон), и нажать на кнопку «Отправить» («Фиристондан»). Система автоматически генерирует и сразу же отправляет Вам временный пароль для входа в личный кабинет в электронный почтовый ящик (в случае восстановления пароля посредством электронной почты) или на номер мобильного телефона (в случае восстановления пароля посредством сообщения на мобильный телефон). Контрольный номер и полученный временный пароль откроют Вам доступ в личный кабинет.



Смена временного пароля на новый и хранение его в секрете – обязательное требование!

Помните, если другому лицу известен пароль для входа в Ваш личный кабинет, он, в случае наличия каких-либо корыстных целей, может быть заменён, что закроет Вам доступ к личному кабинету и содержащейся в нём информации.

Вы можете восстановить пароль для входа в личный кабинет посредством электронной почты и (или) сообщения на мобильный телефон в том случае, если указали их при регистрации и они записаны в регистрационном листе.

После правильного ввода необходимых данных в соответствующие поля (контрольный номер и пароль) открывается окно личного кабинета, которое состоит из 2-х частей – управление и основная часть. В части «Управление» размещены кнопки (ссылки) выбора языка интерфейса (таджикский и русский) и управляющая ссылка («Выход» («Баромадан»)). Также здесь размещены ссылки – «Личная информация» («Маълумоти инфиродӣ»), «Перечень специальностей» («Рӯйхати ихтисосҳо»), «График экзаменов» («Чадвали имтихонҳо»), «Копия

листа ответов» («Нусхаи варакаи чавобҳо»), «Результаты экзаменов» («Натиҷаи имтиҳонҳо») и «Результаты распределения» («Натиҷаи тақсимот») – для перехода в нужное окно основной части личного кабинета.

В основной части в зависимости от выбора одной из 6-ти ссылок появляется соответствующая информация.

В целях обеспечения информационной безопасности и пресечения доступа посторонних лиц после завершения работы следует выйти из личного кабинета. Для этого необходимо воспользоваться ссылкой «Выход» («Баромад»).



После завершения работы в личном кабинете необходимо воспользоваться ссылкой «Выход» («Баромад»), чтобы закрыть личный кабинет и пресечь доступ посторонних лиц к нему.

В окне «Личная информация» (Рисунок 6.5), которое открывается как главная страница после входа в личный кабинет, расположены личные данные абитуриента: фотография, контрольный номер, ФИО, дата рождения, образовательное учреждение, адрес, вид документа, удостоверяющего личность (серия и номер), адрес электронной почты и номер мобильного телефона. В этом окне также доступна ссылка на электронные копии регистрационного и приглашительного листов в формате «.pdf», которые можно сохранить и распечатать. Личная информация и копия регистрационного листа становятся доступными сразу после активации личного кабинета (в течение дня после регистрации). Копия приглашительного листа будет доступна после завершения соответствующего периода регистрации и, при необходимости, перерегистрации.

Маълумоти шахсӣ



	Рақами назоратӣ:	1013251103160
	Ному насаб:	Абдуллозода Зарина Парвиз
	Санай таваллуд:	09-10-2007
	Муассисаи таълимӣ:	Муассисаи таҳсилоти миёнаи умумии № 8
	Суроға:	н. И. Сомонӣ, хиёб. Рӯдакӣ, х. 16/1
	Намуди ҳуҷҷат:	Шиносномаи шаҳрвандӣ Ҷумҳурии Тоҷикистон
	Силсила ва рақами ҳуҷҷат:	№ А05000824
	Почтаи электронӣ:	
	Телефони мобилӣ:	(+992) 00-000-00-00
	Варақай бақайдгирӣ:	
	Даъватнома:	

Рисунок 6.5. Окно «Личная информация»



Электронные копии регистрационного и приглашительного листов доступны в личном кабинете в формат «.pdf».

Чтобы открыть, просмотреть и распечатать указанные файлы, рекомендуется использовать бесплатную программу Adobe Acrobat Reader.

В окне «Перечень специальностей» («Рӯйхати ихтисосҳо») (Рисунок 6.6) представлена информация о выбранных Вами во время регистрации комбинациях специальностей: код и название специальности, образовательное учреждение, форма и тип обучения с указанием языка обучения, а также приоритеты выбора. Перечень специальностей станет доступен после активации личного кабинета.

Рӯйхати ихтисосҳо

Гуруҳи ихтисосҳо : 3-юм - "Филология, педагогика ва санъат"

Бартари интихоб	Ихтисос	Муассисаи таълимӣ	Намуди таҳсил	Шакли таҳсил	Забони таҳсил
1	450302 - Лингвистика	Филиали Донишгоҳи давлатии Москва ба номи М. В. Ломоносов дар шаҳри Душанбе	ройгон	рӯзона	русӣ
2	121050106 - Забони хориҷӣ (забони хитой)	Донишгоҳи (славянии) Россия ва Тоҷикистон	ройгон	рӯзона	русӣ
3	121050106 - Забони хориҷӣ (забони хитой)	Донишгоҳи (славянии) Россия ва Тоҷикистон	пулакӣ	рӯзона	русӣ
4	121050108 - Забон ва адабиёти рус	Донишгоҳи (славянии) Россия ва Тоҷикистон	ройгон	рӯзона	русӣ
5	121050108 - Забон ва адабиёти рус	Донишгоҳи (славянии) Россия ва Тоҷикистон	пулакӣ	рӯзона	русӣ
6	119010103 - Дизайн (графикӣ)	Донишкадаи давлатии санъати тасвирӣ ва дизайни Тоҷикистон	ройгон	рӯзона	тоҷикӣ, русӣ
7	119010103 - Дизайн (графикӣ)	Донишкадаи давлатии санъати тасвирӣ ва дизайни Тоҷикистон	пулакӣ	рӯзона	тоҷикӣ, русӣ
8	119010105 - Дизайн костюм ва газвор	Донишкадаи давлатии санъати тасвирӣ ва дизайни Тоҷикистон	ройгон	рӯзона	тоҷикӣ, русӣ
9	1010201 - Таҳсилоти ибтидоӣ	Донишгоҳи (славянии) Россия ва Тоҷикистон	ройгон	рӯзона	русӣ
10	1010201 - Таҳсилоти ибтидоӣ	Донишгоҳи (славянии) Россия ва Тоҷикистон	пулакӣ	рӯзона	русӣ
11	101010206 - Таҳсилоти томактабӣ. Равоншиносии амалӣ	Донишгоҳи (славянии) Россия ва Тоҷикистон	ройгон	рӯзона	русӣ
12	101010206 - Таҳсилоти томактабӣ. Равоншиносии амалӣ	Донишгоҳи (славянии) Россия ва Тоҷикистон	пулакӣ	рӯзона	русӣ

Рисунок 6.6. Окно «Перечень специальностей»

В окне «График экзаменов» («Ҷадвали имтиҳонҳо») (Рисунок 6.7) представлена информация о компонентах, которые абитуриент должен сдавать в соответствии с выбранными специальностями, а также о месте проведения экзамена (адрес образовательного учреждения), дате и времени проведения экзаменов. Окно станет активным после размещения пригласительного листа в личном кабинете.

Ҷадвали имтиҳонҳо

Имтиҳон	Макон	Рӯз	Вақт	Забони имтиҳон
Қисми А	Муассисаи таълимии таҳсилоти миёнаи умумии №19 (ш. Душанбе, н. Сино, кӯч. А. Касимов, 9)	03.07.2025	09:00	русӣ
Қисми В	Донишкадаи давлатии санъати тасвирӣ ва дизайни Тоҷикистон (ш. Душанбе, кӯчаи Сайидӣ, 31)	аз 01.07.2025 то 08.07.2025		
Қисми Г.1	Филиали ДДМ ба номи М. В. Ломоносов дар шаҳри Душанбе (ш. Душанбе, кӯч. Бохтар, 35/1. Сонома: www.msu.tj , www.nps.tj)	Ҷадвал дар сонома		

Эзоҳ:

Қисми А: субтестҳои «Забони тоҷикӣ», «Таърих», «Адабиёти тоҷик»/«Забон ва адабиёти рус»/«Забон ва адабиёти ўзбек», «Забони хориҷӣ»

Рисунок 6.7. Окно «График экзаменов»

В окне «Результаты экзаменов» («Натиҷаи имтиҳонҳо») (Рисунок 6.9) предоставляется подробная информация о результатах экзаменов – очки и баллы по каждому сданному Вами субтесту в компоненте А или Б. Информация о результатах компонента В – творческого экзамена или экзамена по специальным навыкам и компонента Г – дополнительных профильных экзаменов (в случае сдачи таковых) и льготных баллах (если имеются) также доступна в этом окне. Окно «Результаты экзаменов» («Натиҷаи имтиҳонҳо») станет активным в день объявления результатов ЦВЭ.

В окне «Результаты экзаменов» («Натиҷаи имтиҳонҳо») доступна информация о допуске (фон текста – **зелёный**) или недопуске (фон текста – **красный**) к распределению.

В этом окне также будут доступны ссылки «Проходные очки» (какие проходные очки установлены по каждому субтесту) и «Таблицы соответствия очков и баллов» (таблицы соответствия очков и баллов составляются по каждому субтесту в компоненте (А и Б) в рамках каждого кластера).

Натиҷаи имтиҳонҳо

Шумо барои иштирок дар озмуни тақсимот, ки 25-уми июл мегузарад, иҷозат доред.

Ҳолҳо						
Қисми А					Қисми В	
А1	А2	А3	А4	Ҳамагӣ	Ҳол	
15	17	20	30	82	100	

Балҳо														
Бартарии интиҳоб	Қисми А					Қисми В	Қисми Г.1	Қисми Г.2	Имтиёз		Козф		Ҳамагӣ	
	№	А1	А2	А3	А4	Ҳамагӣ	Бал	Бал	Бал	Намуд	Бал	Козф	Бал	
1	28.4256	43.3706	88.9711	113.9415	274.7088			310.0000		-		-	584.7088	
2	28.4256	43.3706	76.2609	132.8318	280.9889					-		-	280.9889	
3	28.4256	43.3706	76.2609	132.8318	280.9889					-		-	280.9889	
4	28.4256	65.0559	88.9711	75.9610	258.4136					-		-	258.4136	
5	28.4256	65.0559	88.9711	75.9610	258.4136					-		-	258.4136	
6	28.4256	75.8986	-	-	104.3242	250.0000				-		-	354.3242	
7	28.4256	75.8986	-	-	104.3242	250.0000				-		-	354.3242	
8	28.4256	75.8986	-	-	104.3242	250.0000				-		-	354.3242	
9	28.4256	65.0559	88.9711	75.9610	258.4136					-		-	258.4136	
10	28.4256	65.0559	88.9711	75.9610	258.4136					-		-	258.4136	
11	28.4256	65.0559	88.9711	75.9610	258.4136					-		-	258.4136	
12	28.4256	65.0559	88.9711	75.9610	258.4136					-		-	258.4136	

Натиҷаи умумии имтиҳонҳо							
Бартарии интиҳоб	Ихтисос	Муассисаи таълимӣ		Намуди таҳсил	Шақли таҳсил	Забони таҳсил	Бали умумӣ
1	450302-Лингвистика	Филиали Донишгоҳи давлатии Москва ба Ҷумҳурии М. В. Ломоносов дар шаҳри Душанбе		рӯзона	ройгон	русӣ	584,7088
2	121050106-Забони хориҷӣ (забони хитой)	Донишгоҳи (славянии) Россия ва Тоҷикистон		рӯзона	ройгон	русӣ	280,9889
3	121050106-Забони хориҷӣ (забони хитой)	Донишгоҳи (славянии) Россия ва Тоҷикистон		рӯзона	пулакӣ	русӣ	280,9889
4	121050108-Забон ва адабиёти рус	Донишгоҳи (славянии) Россия ва Тоҷикистон		рӯзона	ройгон	русӣ	258,4136
5	121050108-Забон ва адабиёти рус	Донишгоҳи (славянии) Россия ва Тоҷикистон		рӯзона	пулакӣ	русӣ	258,4136
6	119010103-Дизайн (графикӣ)	Донишгоҳи давлатии санъати тасвирӣ ва дизайни Тоҷикистон		рӯзона	ройгон	тоҷикӣ, русӣ	354,3242
7	119010103-Дизайн (графикӣ)	Донишгоҳи давлатии санъати тасвирӣ ва дизайни Тоҷикистон		рӯзона	пулакӣ	тоҷикӣ, русӣ	354,3242
8	119010105-Дизайни костюм ва газвор	Донишгоҳи давлатии санъати тасвирӣ ва дизайни Тоҷикистон		рӯзона	ройгон	тоҷикӣ, русӣ	354,3242
9	1010201-Таҳсилоти ибтидоӣ	Донишгоҳи (славянии) Россия ва Тоҷикистон		рӯзона	ройгон	русӣ	258,4136
10	1010201-Таҳсилоти ибтидоӣ	Донишгоҳи (славянии) Россия ва Тоҷикистон		рӯзона	пулакӣ	русӣ	258,4136
11	101010206-Таҳсилоти томактабӣ. Равоншиносии амалӣ	Донишгоҳи (славянии) Россия ва Тоҷикистон		рӯзона	ройгон	русӣ	258,4136
12	101010206-Таҳсилоти томактабӣ. Равоншиносии амалӣ	Донишгоҳи (славянии) Россия ва Тоҷикистон		рӯзона	пулакӣ	русӣ	258,4136

Рисунок 6.9. Окно «Результаты экзаменов»

Эзоҳ	
Субтестҳо ва қисми имтиҳон	Имтиёз
Қисми А – имтиҳони умумӣ	Намуди имтиёз
A1 – Забони тоҷикӣ	1 – ятими кул/бепарастор
A2 – Биология	2 – маъҷуб
A3 – Химия	3 – ғолиби олимпиадаи ҷумҳуриявӣ
A4 – Физика	4 – ғолиби олимпиадаи байналмилалӣ
Қисми В – имтиҳонҳои эҷодӣ ва маҳорати махсус	6 – дорандаи дастоварди варзишӣ
Қисми Г.1 – имтиҳонҳои иловатии таҳассусӣ барои ихтисосҳои пешниҳодкардан филиали ДДМ ба номи М.В. Ломоносов	7 – дорандаи дастоварди дар соҳаи санъат
Қисми Г.2 – имтиҳонҳои иловатии таҳассусӣ барои ихтисосҳои пешниҳодкардан Донишгоҳи Осӣён Марказӣ	8 – хизмати ҳарбӣ/фарзанди хизматчини ҳарбии хангоми иҷрои уқдадорихон хизмати ҳалокшуда
	1,02; 1,03; 1,04 – Коэффитсиенти ноҳиявӣ (коэф. ноҳиявӣ). Коэффитсиенти ноҳиявӣ ба бали ба дастовардан дасталабони ҷойҳои бучетии Донишгоҳи давлатии тиббии Тоҷикистон ба номи Абӯалӣ ибни Сино, Донишгоҳи давлатии тиббии Хатлон ва ҷойҳои бучетии ихтисоси “Кори момодоягӣ”-и коллеҷҳои тиббӣ таъбиқ карда мешавад.

Имтиёз ба киҳо дода мешавад?

Продолжение рисунка 6.9. Окно «Результаты экзаменов»



Допуск к распределению (набор проходных очков по всем соответствующим субтестам компонента А или Б и другому(им) соответствующему(им) компоненту(ам)) не означает, что Вы стали студентом.

Только результаты распределения определяют, стали ли Вы студентом образовательного учреждения по одной из выбранных комбинаций специальностей.

Распределение в образовательные учреждения проводится на конкурсной основе с учётом: (1) общего балла, полученного каждым абитуриентом по соответствующим компонентам; (2) количества мест, выделенных планом приёма студентов и (3) заявленных приоритетов выбора комбинаций специальностей.

В окне «Результаты распределения» («Натиҷаи тақсимот») (Рисунок 6.10) представлена информация о результатах распределения по выбранной(ым) комбинации(ям) специальности(ей).

Если Вы распределены на одну из выбранных комбинаций специальностей, будет предоставлена следующая информация: код и название специальности, образовательное учреждение, форма, тип и язык(и) обучения, проходной балл по данной комбинации специальности (как результат распределения), количество набранных Вами баллов. В противном случае предоставляется информация (для сопоставления) о проходных баллах по выбранной(ым) комбинации(ям) специальности(ей) и набранных Вами баллах.

Если Вы распределены на одну из выбранных комбинаций специальностей, обязательно в указанный срок явитесь в распределённое образовательное учреждение.

Текст извещения о крайнем сроке явки в данное образовательное учреждение (с указанием адреса образовательного учреждения) будет размещён в нижней части окна «Результаты распределения» («Натиҷаи тақсимот»). Для получения подробной информации об образовательных учреждениях, включённых в систему ЦВЭ, в этом окне доступна ссылка «Образовательные учреждения среднего и высшего профессионального образования Республики Таджикистан» (Рисунок 6.10). Окно «Результаты распределения» станет активным после объявления результатов распределения.

Натиҷаи тақсимот

Шумо аз рӯи интиҳои 3 гузаштед! Фавран ба муассисаи таълимӣ ҳозир шавед!

Натиҷаи тақсимот								
Бартарии интиҳоб	Ихтисос	Муассисаи таълимӣ	Намуни таҳсил	Шакли таҳсил	Забони таҳсил	Бали бадастоварда	Бали гузариш	
1	450302-Лингвистика	Филиали Донишгоҳи давлатии Москва ба номи М. В. Ломоносов дар шаҳри Душанбе	ройгон	рӯзона	русӣ	584,7088	693,7000	
2	121050106-Забони хориҷӣ (забони хитой)	Донишгоҳи (славянии) Россия ва Тоҷикистон	ройгон	рӯзона	русӣ	280,9889	342,8409	
3	121050106-Забони хориҷӣ (забони хитой)	Донишгоҳи (славянии) Россия ва Тоҷикистон	пулакӣ	рӯзона	русӣ	280,9889	196,4840	

Суроғаи муассисаи таълимӣ: Донишгоҳи (славянии) Россия ва Тоҷикистон (шаҳри Душанбе, кӯчаи Мирзо Турсунзода, 30)
Муассисаҳои таҳсилоти олии ва миёнаи касбии Ҷумҳурии Тоҷикистон

ТАВАҚДУХ! Тибқи тартиби муқарраргардида, дар сурати сари вақт то 6-уми август ба муассисаи таълимии таҳсилоти миёна ё олии касбии дахлдор ҳозир нашудани довталаб ва ҳуҷҷатҳои заруриро пешниҳод накарданаш ҷойи ӯ дар озмуни тақсимои такрорӣ пешниҳод карда мешаванд.

Рисунок 6.10. Окно «Результат распределения»



Не игнорируйте личный кабинет. Следите за информацией размещаемой в нём, и внимательно с ней знакомьтесь.

Обязательно проверьте, что в личном кабинете размещена электронная копия Вашего листа ответов. Сверка собственных ответов, внесённых в лист ответов, с ключами (правильными ответами) к тестовым заданиям, размещёнными на сайте Центра, а также проверка набранных баллов по таблице соответствия очков и баллов для каждого субтеста в рамках кластера позволят Вам самостоятельно подсчитать результаты и сравнить их с данными в окне «Результаты экзаменов» («Натиҷаи имтиҳонҳо»).

До того как электронная копия Вашего листа ответов появится в личном кабинете, Вы можете использовать тестовую книжку для предварительного подсчёта набранных по каждому субтесту очков.