



ИСПОЛЬЗОВАНИЕ ОФИЦИАЛЬНОГО САЙТА ЦЕНТРА И ЛИЧНОГО КАБИНЕТА

Официальный сайт Центра и личный кабинет – простой путь получения нужной, своевременной и достоверной информации о всех мероприятиях и моментах, связанных с ЦВЭ. Владение подобной информацией необходимо абитуриенту и другим заинтересованным лицам.

Сайт Центра (рис. 2) доступен в Интернете по адресу **www.ntc.tj**.



Рисунок 2. Главное окно сайта Центра

В основной области (контента) сайта Центра (2-ая часть рис. 2) регулярно размещается свежая информация – объявления и новости о ЦВЭ.

Раздел «ЦВЭ» («ИМД») в главном меню сайта (1-ая часть рис. 2) содержит информацию и материалы, связанные с ЦВЭ.

Доступ к свежей информации – объявлениям и новостям также можно получить в разделе «Объявления» («Эълонҳо») (3-я часть рис. 2).

В разделе «Абитуриенту» («Ба довтолаб») размещаются материалы, необходимые для подготовки к сдаче ЦВЭ: электронные версии Справочника абитуриента, тестовых заданий, вспомогательного материала по учебным дисциплинам, пользоваться которым разрешается на экзаменах, программа экзамена по каждой учебной дисциплине, методические рекомендации, полный перечень образовательных учреждений, включённых в систему ЦВЭ, план приёма студентов в образовательные учреждения (перечень специальностей), перечень специальностей, требующих сдачи творческих экзаменов или экзаменов по специальным навыкам. Здесь же в тот же день после проведения экзамена размещаются ключи (правильные ответы) к тестовым заданиям, использованным на ЦВЭ, что, в результате сверки ключей (правильных ответов) к тестовым заданиям с собственными ответами, внесёнными в

лист(ы) ответов, электронная(ые) копия(и) которого(ых) буде(у)т размещена(ы) в личном кабинете, позволит Вам самостоятельно подсчитать набранные по каждому субтесту очки. Тестовая(ые) книжка(и) (сдав экзамен, Вы имеете право оставить тестовую книжку себе) позволи(я)т Вам подсчитать набранные по каждому субтесту очки до размещения электронной(ых) копии(й) листа(ов) ответов в личном кабинете.

В разделе «Часто задаваемые вопросы» («Саволҳои маъмул») можно получить ответы на интересующие Вас вопросы, связанные с ЦВЭ.

Ответ на тот или иной вопрос также можно получить в разделе «Вопросы и ответы» («Саволу ҷавобҳо») – ответы на заданные абитуриентами и другими заинтересованными лицами вопросы дают специалисты Центра. Прежде чем задать вопрос, следует ознакомиться с информацией, представленной в разделе «Часто задаваемые вопросы» («Саволҳои маъмул»), чтобы не повторяться с вопросами.

Личный кабинет – это персонализированное пространство абитуриента, куда поэтапно поступает и где определённое время хранится вся необходимая для него информация:

- личная информация;
- электронная копия регистрационного листа;
- электронная копия пригласительного листа;
- выбранный кластер, выбранная(ые) комбинация(ии) специальности(ей) – специальность(и), образовательное(ые) учреждение(я), форма, тип и язык(и) обучения и приоритеты выбора;
- график экзаменов;
- электронная(ые) копия(и) листа(ов) ответов;
- результаты экзаменов:
 - очки и баллы по каждому субтесту,
 - очки и баллы по творческому экзамену или экзамену по специальным навыкам (в случае сдачи такого экзамена),
 - очки и баллы по дополнительным профильным экзаменам (в случае сдачи таких экзаменов),
 - льготные баллы (если таковые имеются);
- результаты распределения.

Наличие условий для пользования личным кабинетом:

- 1) навыки работы в интернете;
- 2) возможность подключения к интернету через компьютер или мобильный телефон;
- 3) помнить контрольный номер и пароль для входа в личный кабинет;
- 4) иметь электронный ящик для восстановления пароля для входа в личный кабинет (если забыл(а) пароль);
- 5) активность номера телефона, указанного абитуриентом во время регистрации, для восстановления пароля для входа в личный кабинет (если забыл(а) пароль);
- 6) соблюдать требования, обеспечивающие информационную безопасность, в особенности это касается пароля для входа в личный кабинет.

Личный кабинет активируется в течение 2-3 дней после регистрации на участие в ЦВЭ. Вход в личный кабинет осуществляется посредством ввода контрольного номера и временного пароля. Контрольный номер и временный пароль указываются в регистрационном листе.

Как пользоваться личным кабинетом

Для входа в личный кабинет абитуриент может использовать официальный сайт Центра или адрес страницы входа в личный кабинет, адреса которых указаны на рисунке 3.

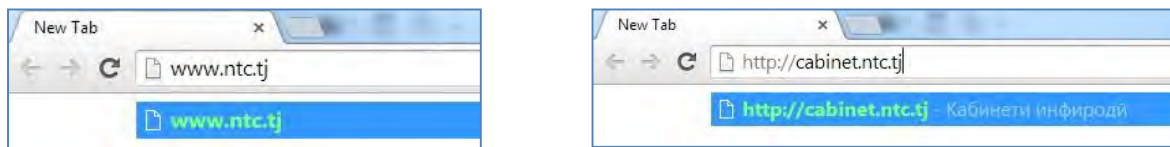


Рисунок 3. Адрес официального сайта Центра и страницы входа в личный кабинет

В случае использования для входа в личные кабинет сайта Центра, следует выбрать кнопку (ссылку) «Личный кабинет» («Кабинети инфиродӣ») на главной странице (рис. 4).

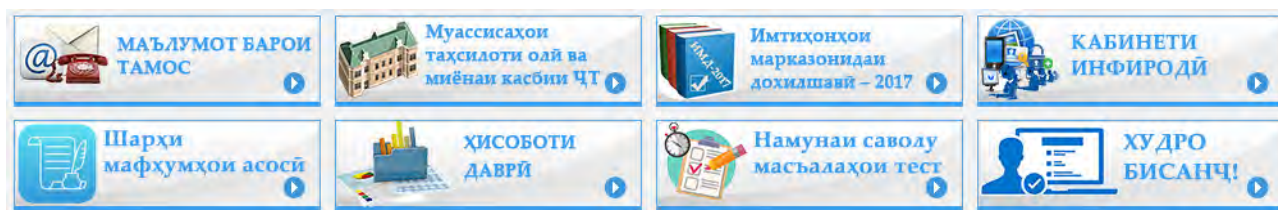


Рисунок 4. Кнопки (ссылки) официального сайта Центра

После открытия страницы входа в личный кабинет появится окно, состоящее из полей и частей (рис. 5), предназначенных для выполнения следующих функций:

- поле «Контрольный номер» («Рақами назоратӣ») – ввод контрольного номера абитуриента;
- поле «Пароль» («Рамз») – ввод пароля для входа в личный кабинет;
- кнопка «Вход» («Воридшавӣ») – вход в личный кабинет;
- ссылка «Забыли пароль?» («Рамзро фаромӯш кардед?») – восстановление забытого пароля абитуриентом. Кликнув по данной ссылке, абитуриенту необходимо ввести свой контрольный номер и адрес электронной почты, который был указан во время регистрации. На электронную почту абитуриента будет отправлен новый временный пароль, который генерируется автоматически.

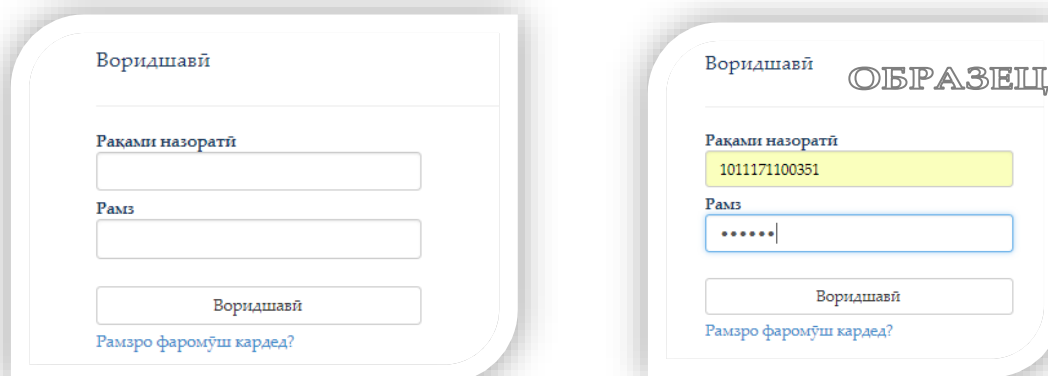


Рисунок 5. Окно для входа в личный кабинет



Рекомендуем Вам открыть себе электронный почтовый ящик, адрес которого будет внесён регистратором в регистрационный лист. На регистрации проверьте правильность написания адреса электронного почтового ящика и номера мобильного телефона, так как использование электронного почтового ящика, адрес которого Вы указали на регистрации, или номера мобильного телефона, указанного Вами в регистрационном листе, – основной способ восстановления пароля для входа в личный кабинет.

Помните! Доступ к личному кабинету открывается только при вводе соответствующего контрольного номера и пароля. При вводе указанных данных будьте особенно внимательны во время работы с клавиатурой: раскладка клавиатуры (только английская), буквы (прописные и/или строчные).

При первом входе в личный кабинет после ввода контрольного номера и временного пароля система запросит замену пароля, т. е. появится окно «Пожалуйста, замените свой пароль!» («Лутфан, рамзи худро иваз намоед!»). Окно (рис. 6) состоит из 3-х полей и одной кнопки, временный пароль абитуриент вводит в поле «Пароль» («Рамз»), а новый пароль вводит в поле «Новый пароль» («Рамзи нав») и подтверждает его в поле «Подтверждение нового пароля» («Тасдиқи рамзи нав»), после чего нажимает на кнопку «Сохранить» («Сабт»). В поля «Новый пароль» («Рамзи нав») и «Подтверждение нового пароля» («Тасдиқи рамзи нав») должен быть внесён **один и тот же пароль**. Так система сохраняет новый пароль, предназначенный для входа в личный кабинет.

Рисунок 6. Окно замены пароля для входа в личный кабинет

Если абитуриент забыл пароль для входа в личный кабинет, он может восстановить его двумя способами: с помощью адреса электронного почтового ящика и службы коротких сообщений (SMS). Для восстановления забытого пароля с помощью адреса электронного почтового ящика в окне входа в личный кабинет нужно нажать на ссылку «Забыли пароль?» («Рамзро фаромӯш кардед?»). Появится окно, состоящее из двух полей и одной кнопки. Абитуриент должен внести свой контрольный номер и адрес электронного почтового ящика в соответствующие поля и нажать на кнопку «Отправить» («Фиристодан»). Система автоматически генерирует и тут же отправляет временный пароль для входа в личный кабинет. Для восстановления забытого пароля с помощью службы коротких сообщений (SMS) нужно с номера мобильного телефона, указанного в регистрационном листе в графе «Мобильный телефон» («Телефони мобилӣ»), оправить текст, состоящий из **строчной** английской буквы «р» и **контрольного номера** (например: p1024171100234), на **короткий номер 1617**. Между буквой «р» и **контрольным номером** не должно быть пробелов или

других символов. Данный запрос на восстановление пароля для входа в личный кабинет будет принят системой в том случае, если текст был отправлен с номера мобильного телефона, указанного в регистрационном листе в графе «Мобильный телефон» («Телефони мобилӣ»).

Смена временного пароля на новый и хранение его в секрете – обязательное требование!

Помните, если другому лицу известен пароль для входа в Ваш личный кабинет, оно может заменить его, закрыв Вам тем самым путь к дальнейшему пользованию личным кабинетом, и использовать содержащуюся в нём информацию в ущерб Вам или с целью обмануть Вас.

После правильного ввода необходимых данных в соответствующие поля открывается окно личного кабинета абитуриента, которое состоит из 2-х частей – (1)управление и (2)основная часть (рис. 7).



Рисунок 7. Окно «Личный кабинет абитуриента»

В части «Управление» размещены официальное лого Центра, управляющие ссылки («Выход» («Баромадан») и «Настройка» («Танзим»)). Также здесь размещены ссылки – «Личная информация» («Маълумоти инфиродӣ»), «Перечень специальностей» («Рӯйхати ихтисосҳо»), «График экзаменов» («Ҷадвали имтиҳонҳо»), «Копии листов ответов» («Нусхаҳои варақаҳои ҷавобҳо»), «Результаты экзаменов» («Натиҷаи имтиҳонҳо») и «Результаты распределения» («Натиҷаи тақсимот») – для перехода в нужное окно основной части личного кабинета.

В целях обеспечения информационной безопасности и пресечения доступа в личный кабинет посторонним лицам после завершения работы следует выйти из личного кабинета. Для этого нужно воспользоваться ссылкой «Выход» («Баромад»).

Ссылка «Настройка» («Танзим») используется для настройки параметров личного кабинета. Например, замена пароля для входа в личный кабинет.

После завершения работы в личном кабинете необходимо воспользоваться ссылкой «Выход» («Баромад»), чтобы закрыть личный кабинет и пресечь доступ посторонних лиц к нему.

В основной части в зависимости от выбора одной из 6-ти ссылок появляется соответствующая информация. Опишем каждое окно подробно.

В окне «Личная информация» (рис. 8), которое появляется как главная страница после входа в личный кабинет, располагаются личные данные абитуриента (фотография, контрольный номер, ФИО, дата рождения, образовательное учреждение, адрес, вид документа, подтверждающего личность (серия и номер), адрес электронного почтового ящика и номер мобильного телефона). Также в этом окне даётся ссылка на электронные копии регистрационного и приглашительного листов (в файле формата «.pdf»), которые могут быть сохранены и распечатаны.

Маълумоти инфиродӣ

Рақами назоратӣ: 2042171101153
Ному насаб: Бобоев Мехроб Сӯхробҷонович
Санаи таваллуд: 03-09-1999
Муассисаи таълимӣ: Муассисаи таҳсилоти миёнаи умумии № 1
Нишонӣ: вил. Суғд, Исфара, чам. Чилгазӣ, кӯч. Қалъа 12
Намуни ҳуччат: Шиносномаи шаҳрванди Ҷумҳурии Тоҷикистон
Силсила ва рақами ҳуччат: № А00342399
Почтаи электронӣ: mehrobjon.boboev99@gmail.com
Телефони мобилӣ: (+992) 98-101-11-44

Варақан бақайдгирӣ:

Даъватнома:

ДАЪВАТНОМАИ № 284504
 Рақами назоратӣ: 2042171101153
 Бобоев Мехроб Сӯхробҷонович
 А00342399
 Рақами телефон: (+992) 98-101-11-44

Илтиҳон	Макон	Замон	Қайд
Класси А	Муассисаи таҳсилоти миёнаи умумии № 2 (ш. Қонибодом, хуҷ. Чавонон, 16)	02.07.2017 09:00	
Класси Б	Муассисаи таҳсилоти миёнаи умумии № 2 (ш. Қонибодом, хуҷ. Чавонон, 16)	06.07.2017 09:00	

Ёдашод: ҳамакнун ба макони ҷамъиятсӯроӣ 1 соати 30 дақиқа пеш аз вақти илтиҳонро ба ё худ донемон, ниҳоятнома ё дигар ҳуҷҷати тасдиқкунандаи шахсияти бо сурати даъватнома аз ду рӯҳаки одат рақами сӯхро фармоиш накумед!

Рисунок 8. Окно «Личная информация»

Электронные копии регистрационного и приглашительного листов доступны абитуриенту в его личном кабинете в файле формата «.pdf».
Для открытия, чтения и распечатки указанных файлов абитуриент может использовать бесплатную программу Adobe Acrobat Reader.

В окне «Перечень специальностей» («Рӯйхати ихтисосҳо») (рис. 9) дана информация о выбранной(ых) абитуриентом во время регистрации комбинации(ях) специальности(ей) – код(ы) и название(я) специальности(ей), образовательное(ые) учреждение(я), форма(ы) и тип(ы) обучения с учётом языка(ов) обучения и приоритеты выбора.

Бартари интихоб	Ихтисос	Муассисаи таълимӣ	Намуди таҳсил	Шакли таҳсил	Забони таҳсил
1	1690101 - Меъморӣ	Донишгоҳи техники Тоҷикистон ба номи академик М. С. Осимӣ	ройгон	рӯзона	тоҷикӣ, русӣ
2	16901 - Меъморӣ (ФМТ ДМТБ)	Донишгоҳи техники Тоҷикистон ба номи академик М. С. Осимӣ	ройгон	рӯзона	русӣ
3	140010103 - Системаҳои компютерии бонкӣ	Донишгоҳи технологияи Тоҷикистон	ройгон	рӯзона	русӣ
4	1310304 - Информатика	Донишгоҳи славянии Россия ва Тоҷикистон	ройгон	рӯзона	русӣ
5	17002 - Сохтмонӣ (ФМТ ДМТБ)	Донишгоҳи техники Тоҷикистон ба номи академик М. С. Осимӣ	ройгон	рӯзона	русӣ
6	1430101 - Неругоҳҳои барқӣ	Донишгоҳи техники Тоҷикистон ба номи академик М. С. Осимӣ	ройгон	рӯзона	тоҷикӣ, русӣ
7	1430103 - Таъмини барқ (аз рӯи соҳаҳо)	Донишгоҳи техники Тоҷикистон ба номи академик М. С. Осимӣ	ройгон	рӯзона	тоҷикӣ, русӣ
8	010302 - Математикаи амалӣ ва информатика	Филиали Донишгоҳи давлатии Москва ба номи М. В. Ломоносов дар шаҳри Душанбе	ройгон	рӯзона	русӣ
9	169010109 - Дизайни муҳити меъморӣ	Донишгоҳи техники Тоҷикистон ба номи академик М. С. Осимӣ	ройгон	рӯзона	русӣ
10	14301 - Энергетика (ФМТ ДМТБ)	Донишгоҳи техники Тоҷикистон ба номи академик М. С. Осимӣ	ройгон	рӯзона	русӣ

Рисунок 9. Окно «Специальности»

В окне «График экзаменов» («Ҷадвали имтиҳонҳо») (рис. 10) даёта инфор­мация относительно адреса экзаменационного центра, дня и времени проведения экзамена по каждому из компонентов.

Ҷадвали имтиҳонҳо

Имтиҳон	Макон	Рӯз	Вақт
Қисми В	Донишгоҳи техники Тоҷикистон ба номи академик М. С. Осимӣ (ш. Душанбе, хиёбони академикҳо Рачабовҳо, 10)	аз 25.06.2017 то 05.07.2017	
Қисми Г	Филиали ДДМ ба номи М. В. Ломоносов дар шаҳри Душанбе (ш. Душанбе, кӯч. Бохтар, 35/1)	24.06.2017	09:00
Қисми А	Муассисаи таҳсилоти миёнаи умумии № 16 (ш. Душанбе, н. Шохмансур, кӯч. Масгонгулов, 2а)	01.07.2017	09:00
Қисми Б	Муассисаи таҳсилоти миёнаи умумии № 16 (ш. Душанбе, н. Шохмансур, кӯч. Масгонгулов, 2а)	07.07.2017	09:00

Эзоҳ:



Қисми А (имтиҳони умумӣ): субтестҳои «Забони тоҷикӣ», «Математика», «Таърихи халқи тоҷик ва асосҳои давлат ва ҳуқуқ»

Қисми Б (имтиҳони ихтисос): субтестҳои «Математика», «Физика», «Химия»

Рисунок 10. Окно «График экзаменов»

В окне «Копии листов ответов» («Нусхаи varaқаҳои ҷавобҳо») (рис. 11) расположены ссылки на электронные копии листов ответов, что позволяет абитуриенту скачать и распечатать лист(ы) ответов по нужному компоненту: компоненту А (общему экзамену), компоненту Б (экзамену по специальности), а также лист-чистовик для письменной работы (эссе) (в случае, если письменная работа (эссе) будет включена в ЦВЭ). Копия(и) листа(ов) ответов позволяе(ю)т абитуриенту сверить свои ответы с ключами (правильными ответами) к тестовым заданиям, размещёнными после экзаменов на сайте Центра, и самостоятельно подсчитать очки, набранные по каждому субтесту.

Нусхаи варақаҳои ҷавобҳо

№	Имтиҳон	Нусха
1	Қисми А	
2	Қисми Б	

Ҷавобҳои дуруст ба саволу масъалаҳои тест

Эзоҳ:

Қисми А (имтиҳони умумӣ): субтестҳои «Забони тоҷикӣ», «Математика», «Таърихи халқи тоҷик ва асосҳои давлат ва ҳуқуқ»

Қисми Б (имтиҳони ихтисос): субтестҳои «Математика», «Физика», «Химия»





Рисунок 11. Копии листов ответов

Постоянно пользуйтесь личным кабинетом: следите за размещаемой в нём информацией и не забывайте внимательно ознакомиться с ней.

Не забудьте проверить Ваш(и) ли лист(ы) ответов размещён(ы) в личном кабинете.



Сверка собственных ответов, внесённых в лист(ы) ответов, электронная(ые) копия(и) которого(ых) буде(у)т размещена(ы) в личном кабинете, с размещёнными на сайте Центра ключами (правильными ответами) к тестовым заданиям и таблицей соответствия очков и баллов по каждому субтесту в рамках кластера позволят Вам самостоятельно подсчитать набранные по каждому субтесту очки и сопоставить с указанными в окне «Результаты экзаменов» («Натиҷаи имтиҳонҳо»).

Используя вместо электронной(ых) копии(й) листа(ов) ответов тестовую(ые) книжку(и) Вы можете подсчитать набранные по каждому субтесту очки до размещения электронной(ых) копии(й) листа(ов) ответов в личном кабинете.

В окне «Результаты экзаменов» («Натиҷаи имтиҳонҳо») (рис. 12) предоставляется подробная информация о результатах экзаменов – очки и баллы по каждому субтесту. Информация о результатах творческого экзамена или экзамена по специальным навыкам и дополнительных профильных экзаменов (в случае сдачи таковых) и льготных баллах (если имеются) также доступна в этом окне.

Натиҷаи имтиҳонҳо

Шумо барои иштирок дар озмуни тақсирот, ки 3-юми август доир мегардад, РОҶ ЁФТЕД!

Холҳо										
Қисми А				Қисми Б				Қисми В	Ҳамагӣ (Қисми А + Қисми Б)	
A1	A2	A3	Ҳамагӣ	B1	B2	B3	Ҳамагӣ	Хол	Хол	
20	23	20	63	19	32	8	59	-	122	

Холҳои гузариши фаннӣ

Балҳо															
Бартарии интихоб	Қисми А				Қисми Б				Қисми В	Қисми Г	Илтиғ	Козф	Ҳамагӣ		
№	A1	A2	A3	Ҳамагӣ	B1	B2	B3	Ҳамагӣ	Бал	Бал	Бал	Намуд	Бал	Козф	Бал
1	31,5564	30,7355	31,8386	94,1305	-	-	-	-	-	-	-	-	-	-	94,1305
2	31,5564	30,7355	31,8386	94,1305	-	-	-	-	-	-	-	-	-	-	94,1305
3	31,5564	30,7355	31,8386	94,1305	76,4228	77,1702	11,1071	164,7001	-	-	-	-	-	-	258,8306
4	31,5564	30,7355	31,8386	94,1305	76,4228	77,1702	11,1071	164,7001	-	-	-	-	-	-	258,8306
5	31,5564	30,7355	31,8386	94,1305	76,4228	77,1702	11,1071	164,7001	-	-	-	-	-	-	258,8306
6	31,5564	30,7355	31,8386	94,1305	76,4228	77,1702	11,1071	164,7001	-	-	-	-	-	-	258,8306
7	31,5564	30,7355	31,8386	94,1305	50,9485	115,7553	11,1071	177,8109	-	-	-	-	-	-	271,9414
8	31,5564	30,7355	31,8386	94,1305	76,4228	77,1702	11,1071	164,7001	-	327,0000	-	-	-	-	585,8306
9	31,5564	30,7355	31,8386	94,1305	-	-	-	-	-	-	-	-	-	-	94,1305
10	31,5564	30,7355	31,8386	94,1305	76,4228	77,1702	11,1071	164,7001	-	-	-	-	-	-	258,8306

Ҷадвали мувофиқати холҳо ва балҳо

Натиҷаи умумии имтиҳонҳо								
Бартарии интихоб	Ихтисос	Муассисаи таълимӣ			Намуди таҳсил	Шакли таҳсил	Забони таҳсил	Бали умумӣ
1	1690101-Меъморӣ	Донишгоҳи техникии Тоҷикистон ба номи академик М. С. Осимӣ			рӯзона	ройгон	тоҷикӣ, русӣ	94,1305
2	1690101-Меъморӣ (ФМТ ДМТБ)	Донишгоҳи техникии Тоҷикистон ба номи академик М. С. Осимӣ			рӯзона	ройгон	русӣ	94,1305
3	140010103-Системаҳои компютерии бонкӣ	Донишгоҳи технологияи Тоҷикистон			рӯзона	ройгон	русӣ	258,8306
4	1310304-Информатика	Донишгоҳи славянии Россия ва Тоҷикистон			рӯзона	ройгон	русӣ	258,8306
5	17002-Соҳтмонӣ (ФМТ ДМТБ)	Донишгоҳи техникии Тоҷикистон ба номи академик М. С. Осимӣ			рӯзона	ройгон	русӣ	258,8306
6	1430101-Нерӯгоҳҳои барқӣ	Донишгоҳи техникии Тоҷикистон ба номи академик М. С. Осимӣ			рӯзона	ройгон	тоҷикӣ, русӣ	258,8306
7	1430103-Таъмини барқ (аз рӯи соҳаҳо)	Донишгоҳи техникии Тоҷикистон ба номи академик М. С. Осимӣ			рӯзона	ройгон	тоҷикӣ, русӣ	271,9414
8	010302-Математикаи амалӣ ва информатика	Филиали Донишгоҳи давлатии Москва ба номи М. В. Ломоносов дар шаҳри Душанбе			рӯзона	ройгон	русӣ	585,8306
9	169010109-Дизайни муҳити меъморӣ	Донишгоҳи техникии Тоҷикистон ба номи академик М. С. Осимӣ			рӯзона	ройгон	русӣ	94,1305
10	14301-Энергетика (ФМТ ДМТБ)	Донишгоҳи техникии Тоҷикистон ба номи академик М. С. Осимӣ			рӯзона	ройгон	русӣ	258,8306

Эзоҳ	
Субтестҳо ва қисми имтиҳон	Илтиғ
Қисми А – имтиҳони умумӣ	Намуди илтиғ
A1 – Забони тоҷикӣ	1 – ятими кул/бепарастор
A2 – Математика	2 – маъёб
A3 – Таърихи халқи тоҷик ва асосҳои давлат ва ҳуқуқ	3 – ғолиби олимпиадаи ҷумҳуриявӣ
Қисми Б – имтиҳони ихтисос	4 – ғолиби олимпиадаи байналмилалӣ
B1 – Математика	6 – дорандаи дастоварди варзишӣ
B2 – Физика	7 – дорандаи дастовард дар соҳаи санъат
B3 – Химия	8 – хизмати ҳарбӣ/фарзанди хизматчини ҳарбии ҳангоми иҷрои уҳдадорихон хизмати ҳалокшуда
Қисми В – имтиҳонҳои эҷодӣ ва маҳорати махсус	1,05; 1,10; 1,15 – Коэффициенти ноҳиявӣ (коэф. ноҳиявӣ).
Қисми Г – имтиҳонҳои иловагии тақсирот барои ихтисосҳои пешниҳодкардан филиали ДДМ ба номи М.В. Ломоносов	Коэффициенти ноҳиявӣ ба бали танҳо аз қисми Б (имтиҳони ихтисос) ба дастовардан доғдалабони ҷойҳои бучетии Донишгоҳи давлатии тиббии Тоҷикистон ба номи Абдулӣ ибни Сино, Донишгоҳи давлатии тиббии Хатлон ва ҷойҳои бучетии ихтисоси “Корни момодоягӣ”-и коллеҷони тиббӣ таъбиқ карда мешавад.

Илтиғ ба қиё дода мешавад?

Рисунок 12. Окно «Результаты экзаменов»

В окне «Результаты экзаменов» («Натиҷаи имтиҳонҳо») тажже доступна информация о набранных абитуриентом по каждому субтесту очка и балла и о допуске (фон текста – зелёный) или недопуске (фон текста – красный) к распределению.



Допуск к распределению (набор проходных очков по всем соответствующим субтестам) не означает, что абитуриент стал студентом.

Только результаты распределения определяют, стал или нет абитуриент студентом образовательного учреждения согласно одной из выбранных комбинаций специальностей.

Распределение абитуриентов в образовательные учреждения проводится в соответствии с полученными баллами, количеством мест, выделенных планом приёма студентов, и заявленными приоритетами.

В окне «Результаты распределения» («Натиҷаи тақсимот») (рис. 13) абитуриенту предоставляется информация о результатах распределения согласно выбранной(ым) комбинации(ям) специальности(ям).

В случае распределения на одну из выбранных специальностей абитуриенту предоставляется подробная информация: код и название специальности, образовательное учреждение, форма, тип и язык(и) обучения, проходной балл по данной специальности (как результат процесса распределения) и полученные абитуриентом баллы. В противном случае абитуриенту будет предоставлена информация (для сопоставления) о проходном(ых) балле(ах) по выбранной(ым) комбинации(ям) специальности(ям) и полученных баллах.

После получения информации о распределении на одну из выбранных комбинаций специальностей, абитуриент должен явиться в распределённое образовательное учреждение в указанный срок.

Натиҷаи тақсимот

Шумо аз рӯи интиҳои 4 гузаштед! Фавран ба муассисаи таълимӣ ҳозир шавед!

Натиҷаи тақсимот							
Бартариинтиҳоб	Ихтисос	Муассисаи таълимӣ	Намууди тахсис	Шакли тахсис	Забони тахсис	Бали бадастоварда	Бали гузариш
1	1690101-Меъморӣ	Донишгоҳи техники Тоҷикистон ба номи академик М. С. Осимӣ	ройгон	рӯзона	тоҷикӣ, русӣ	94,1305	398,6196
2	16901-Меъморӣ (ФМТ ДМТБ)	Донишгоҳи техники Тоҷикистон ба номи академик М. С. Осимӣ	ройгон	рӯзона	русӣ	94,1305	401,5901
3	140010103-Системаҳои компютерӣ	Донишгоҳи технологи Тоҷикистон	ройгон	рӯзона	русӣ	258,8306	281,9813
4	1310304-Информатика	Донишгоҳи славянии Россия ва Тоҷикистон	ройгон	рӯзона	русӣ	258,8306	258,1923

Суроғаи муассисаи таълимӣ: Донишгоҳи славянии Россия ва Тоҷикистон (шаҳри Душанбе, кӯчаи Мирзо Турсунзода, 30)
Муассисаҳои тахсилоти олии миёнаи касбии Ҷумҳурии Тоҷикистон

ТАВАҚҚУҲ! Тибқи тартиби муқарраргардида, дар сурати сари вақт то 15-уми август ба муассисаи таълимӣ тахсилоти миёна ё олии касбии дахлдор ҳозир нашудани довталаб ва ҳуҷжатҳои зарурӣро пешниҳод накарданиш аз ҳуқуқи қабул шудан ба муассисаи таълимӣ маҳрум мегардад ва ҷойҳои аз ин ҳисоб ҳолимонда дар озмуни тақсимоти такрорӣ пешниҳод карда мешаванд.

Рисунок 13. Окно «Результат распределения»